

**BEHR**  ©MD


INTERIOR/EXTERIOR  
INTÉRIEUR/EXTÉRIEUR

# ALKYD ENAMEL ÉMAIL ALKYDE


Semi-Gloss Finish  
Satin Finish

Finis semi-brillant  
Finis satiné/mélangé







White 3900 (Semi-Gloss)  
Blanc (semi-brillant)




White 7900 (Satin)  
Blanc (satiné)




Cottage White AE-70<sup>W</sup>  
Blanc cottage




Antique White AE-130<sup>W</sup>  
Blanc antique




Linen White AE-190<sup>W</sup>  
Blanc lin




Swiss Coffee AE-250<sup>W</sup>  
Café suisse



Snow Dust AE-37<sup>W</sup>  
Poussière de neige




Glacial Mist AE-43<sup>W</sup>  
Brume glaciale



Polished Silver AE-49<sup>W</sup>  
Argent poli




OSHA Safety Blue OSHA 1<sup>D</sup>  
Bleu sûreté



Mocha Tint AE-2<sup>W</sup>  
Teinte moka



Smooth Tan AE-8<sup>W</sup>  
Tan lisse




Quill White AE-14<sup>W</sup>  
Plume d'oie blanche



Tiki Light AE-20<sup>W</sup>  
Lumière tiki



Navajo White AE-260<sup>W</sup>  
Blanc navajo




Off White AE-310<sup>W</sup>  
Blanc cassé



Water Pool AE-38<sup>W</sup>  
Piscine d'eau



Electron Blue AE-44<sup>D</sup>  
Bleu électron



Gray Cast AE-50<sup>W</sup>  
Temps gris



OSHA Safety Green OSHA 2<sup>D</sup>  
Vert sûreté




Earthy Tan AE-3<sup>D</sup>  
Tan terreux



Manchester Gray AE-9<sup>W</sup>  
Gris Manchester




Wooden Peg AE-15<sup>W</sup>  
Cheville de bois



Harbor Lights AE-21<sup>W</sup>  
Lumières du port




Desert Tumbleweed AE-27<sup>W</sup>  
Virevoltant du désert




Foothills AE-32<sup>W</sup>  
Contreforts



Danger Isle AE-39<sup>W</sup>  
Île du danger



Turbulent Sea AE-45<sup>D</sup>  
Mer agitée



Coast Guard Gray AE-51<sup>D</sup>  
Gris garde-côtes



OSHA Safety Orange OSHA 3<sup>D</sup>  
Orange sûreté



Pecan Brown AE-4<sup>D</sup>  
Brun pacane



Deer Brown AE-10<sup>D</sup>  
Brun cerf



Sandslope AE-16<sup>W</sup>  
Pente de sable



Burlap Gold AE-22<sup>W</sup>  
Or toile de jute



Empire State AE-28<sup>W</sup>  
État empire



Meadow Green AE-34<sup>D</sup>  
Vert prairie



Hunt Club AE-40<sup>D</sup>  
Club de chasse



Champion Blue AE-46<sup>D</sup>  
Bleu champion



Rising Smoke AE-52<sup>D</sup>  
Fumée montante



OSHA Safety Purple OSHA 4<sup>D</sup>  
Violet sûreté



Chocolate Brown AE-5<sup>D</sup>  
Brun chocolat



Rusty Wire AE-11<sup>D</sup>  
Fil de fer rouillé



Rustic Hills AE-17<sup>D</sup>  
Collines rustiques



Light Oak AE-23<sup>D</sup>  
Chêne clair



Twisted Branch AE-29<sup>D</sup>  
Branche tordue



Shaded Moss AE-35<sup>D</sup>  
Mousse ombragée



Diplomat Blue AE-41<sup>D</sup>  
Bleu diplomate



Horizon Blue AE-47<sup>D</sup>  
Bleu horizon



Midnite Hour AE-53<sup>D</sup>  
Heure de minuit




OSHA Safety Red OSHA 5<sup>D</sup>  
Rouge sûreté



Colony Red AE-6<sup>D</sup>  
Rouge colonie



Oxide Red AE-12<sup>D</sup>  
Rouge oxyde



Nomad Brown AE-18<sup>D</sup>  
Brun nomade



Barn Brown AE-24<sup>D</sup>  
Brun grange



Brown Cabin AE-30<sup>D</sup>  
Brun cabane



Shelter Green AE-36<sup>D</sup>  
Vert abri



Academic Navy AE-42<sup>D</sup>  
Marine académique



Machine Gray AE-48<sup>D</sup>  
Gris machine



Molten Black AE-54<sup>D</sup>  
Noir fondu



OSHA Safety Yellow OSHA 6<sup>D</sup>  
Jaune sûreté

Colour chips are affected to some degree by the type of light in which they are viewed, exposure to heat and sunlight, and the age of the chip itself. Occasionally, there may be a slight difference between the colour and sheen of the chip shown and the actual painted surface.

Les échantillons de couleur sont affectés dans une certaine mesure par le type de lumière où ils sont examinés, par l'exposition à la chaleur et à la lumière du soleil, et par l'âge de l'échantillon lui-même. Parfois, il peut y avoir une légère différence entre la couleur et lustre de l'échantillon, et la surface peinte.



Cabinets: Deer Brown AE-10  
 Island: Colony Red AE-6  
 Trim: White 3900

Armoires: Brun cerf AE-10  
 Îlot: Rouge colonie AE-6  
 Garnitures: Blanc 3900



BEHR® Alkyd Enamel provides the performance and durability of a traditional oil-base paint with the ease of use and convenience of a water-base paint. This professional quality finish offers excellent flow and levelling with easy water clean-up. Available in Semi-Gloss and Satin Finish.

Use on properly prepared interior/exterior metal and wood surfaces. Ideal for doors, trim, molding, cabinetry, plaster, masonry, cinder block, well-bonded wallpaper, brick, stucco, aluminum and wrought iron.

- Excellent Flow and Levelling
- Easy Stain Removal
- Professional Quality
- Resists Household Chemicals
- Mildew Resistant Finish
- Less Odour than Oil-Base Paint
- Hard, Durable Finish
- Easy Water Clean-up

L'émail alkyde BEHR<sup>MD</sup> procure la performance et durabilité d'une peinture à base d'huile traditionnelle avec la facilité d'utilisation et la commodité d'une peinture à base d'eau. Ce fini de qualité professionnelle offre une excellente fluidité et étalement ainsi qu'un nettoyage facile à l'eau. Disponible en finis semi-brillant et satiné.

Utiliser sur des surfaces de métal et de bois intérieures/extérieures correctement préparées. Idéal pour portes, garnitures, moulures, armoires, plâtre, maçonnerie, blocs de cendre, papier peint bien collé, brique, stuc, aluminium et fer forgé.

- Excellente fluidité et étalement
- Suppression facile de taches
- Qualité professionnelle
- Résiste aux produits chimiques ménagers
- Fini résistant à la moisissure
- Moins d'odeur qu'une peinture à base d'huile
- Fini dur et durable
- Nettoyage facile à l'eau

Cover Photo (left) — Trim & Railing: Swiss Coffee AE-250, Moulding: Manchester Gray AE-9  
 Photo page couverture (à gauche) — Garnitures et balustrade: Café suisse AE-250, moulure: Gris Manchester AE-9  
 Cover Photo (right) — Door & Shutters: Hunt Club AE-40, Portico & Trim: White 3900  
 Photo page couverture (à droite) — Porte et volets: Club de chasse AE-40, portique et garnitures: Blanc 3900



Have a coating or product question?  
 Visit [behr.com](http://behr.com) or call 1-800-661-1591.  
 Vous avez une question de revêtement  
 ou produit?  
 Visitez [behr.com](http://behr.com) ou appelez le 1-800-661-1591.  
 Find Us On:  
 Trouvez-nous sur:

